



<http://www.baanerp.com>

刚刚接触 baan 的时候做的学习笔记（tools 模块），希望对大家有所帮助。

欢迎交流：msn:haigangdeng@hotmail.com

QQ:540081584

如何管理 BAAN 的用户的权限

1 菜单设置

Tools-application customization-menus-menus

新建一个 menu

语言 2

子系统 tc

模块 * Common

Menu * com

Sequence Number 1

布局链接至语言

Label Code

说明

用户 it04

日期 * 07-06-06

☐ 已过期

☐ 技术说明文件

☐ 版次注释

添加 ttadv3160s000 000

编辑要在此菜单下出现的菜单

可以是菜单也可以是进程

子系统 tc Common

VRC B61T a sh

Menu com knhrd000 1

序号	菜单字段类型	Ses/Men/Pr/Quer	Descr. Linked	Label Code	标签	处理信息
1	进程	tcncs0101m000	✓		单位	
2	进程	tcibd0501m000	✓		物料通用	
3	进程	tcibd0103m000	✓		换算系数	
4	进程	tlbom1110m000	✓		物料清单	
5	进程	tcibd0505m000	✓		替代物料	

ttadv3561m000 000

在用户管理菜单下

权限中的角色要选择

Fulldb,fullsess

2.权限的设定

Tools-用户管理-权限管理系统-角色数据

按照部门新建角色

然后，Tools-用户管理-权限管理系统-角色的定义-进程权限

按照公司，系统，模块，进程，来确定各部门的权限

大新增部门的权限，小新增按照公司，系统，模块，进程来确定的权限

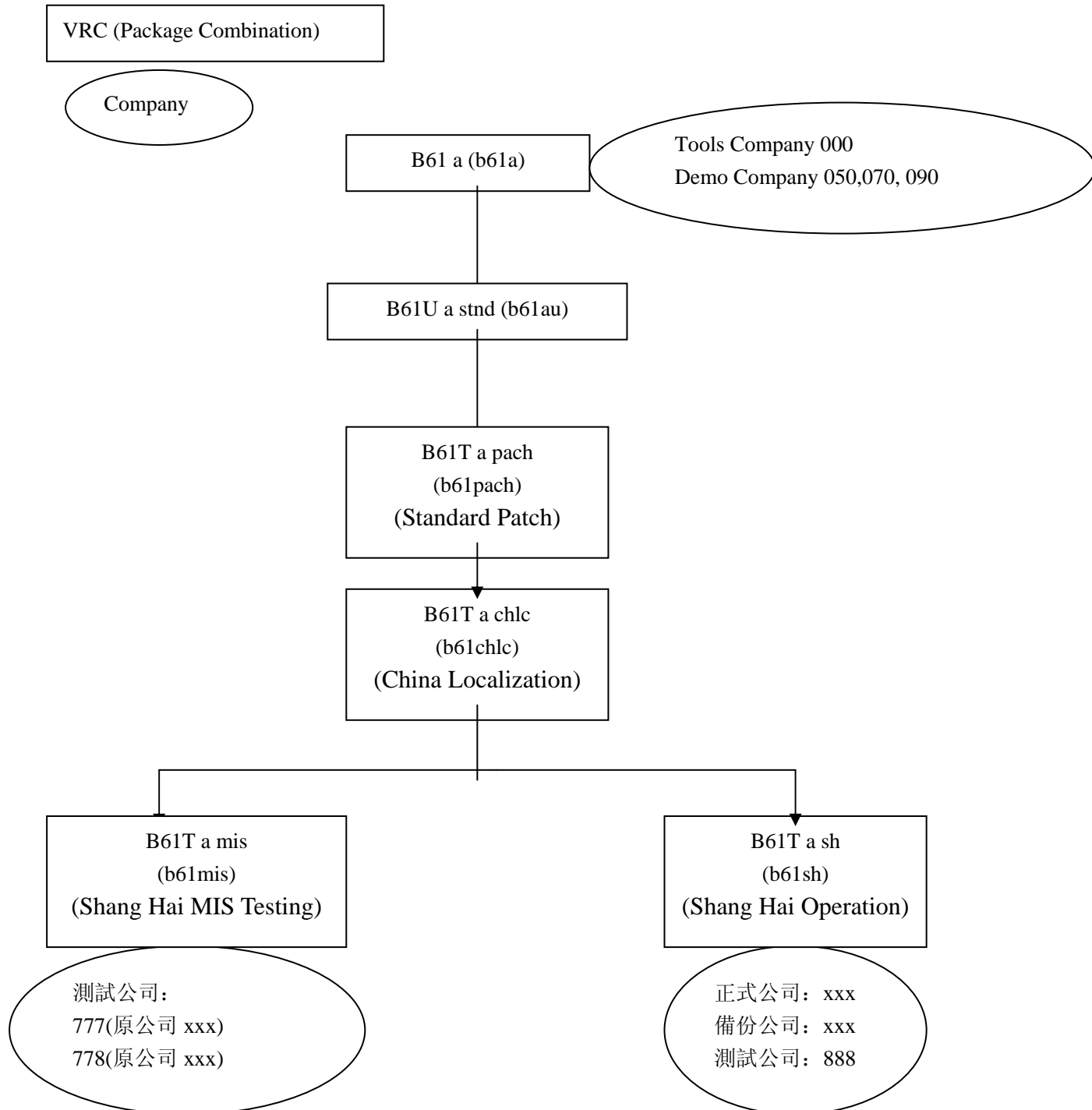
然后设置数据库权限

然后设置程序库权限

理解 BAAN 的 VRC (version release customer)

AAA 公司 VRC

圖示：



开发 BAAN 的程式

Tools-application customization-session-session

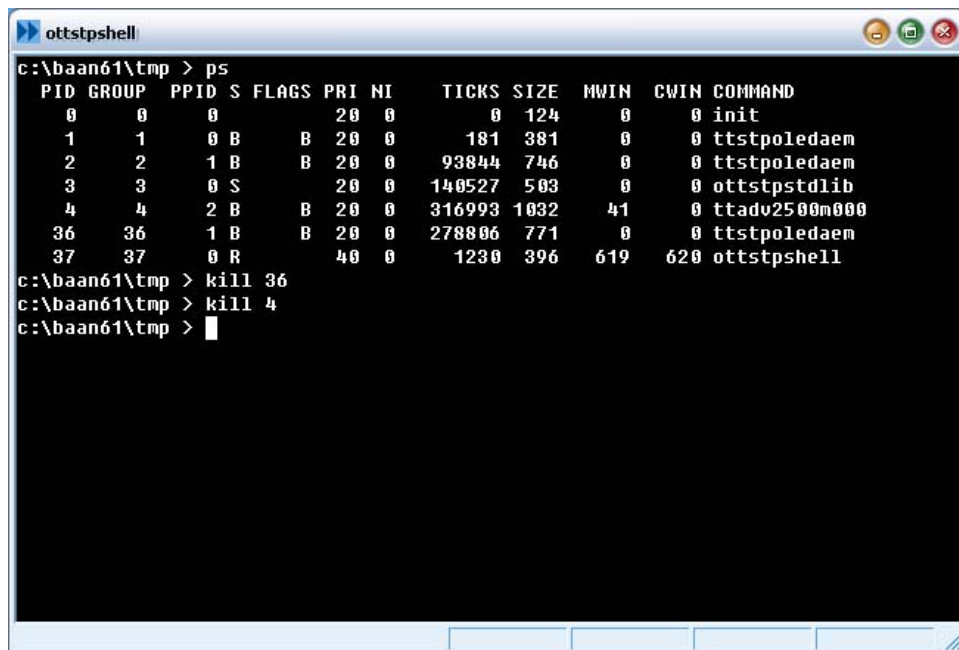
可以新建进程，建议复制标准版本的进程。再修改复制到新 VRC 的进程。

复制而得到的新进程

需要做如下修改：

Standard commands 要勾选对应的 button

否则，你只能用这个来关闭刚刚复制的程式

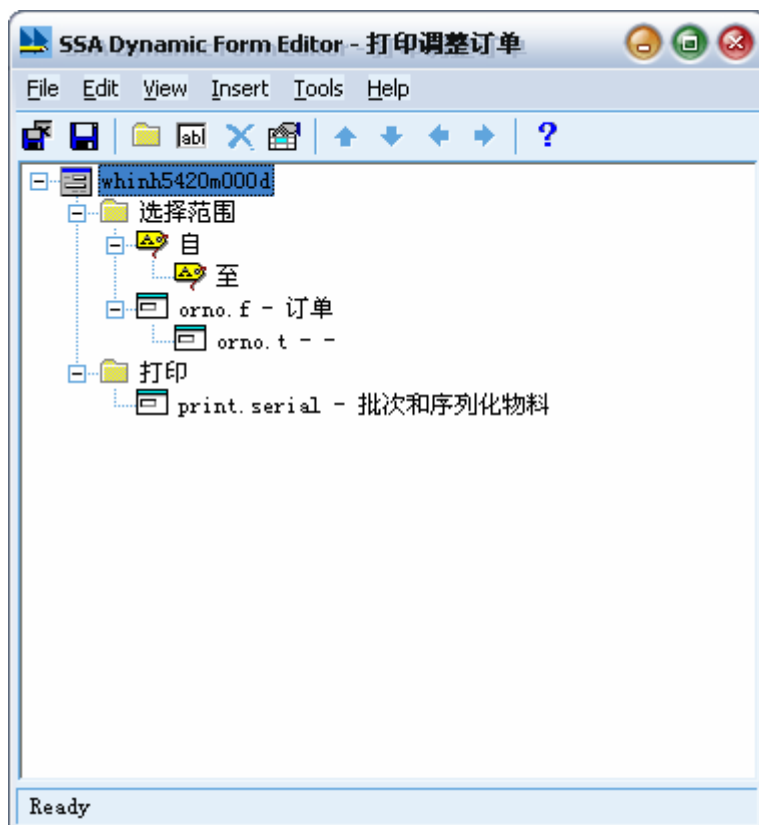


```

c:\baan61\tmp > ps
  PID  GROUP  PPID  S  FLAGS  PRI  NI      TICKS  SIZE  MWIN  CWIN  COMMAND
    0      0      0  B      20  0         0    124     0     0  init
    1      1      0  B      20  0        181   381     0     0  ttstpoledaem
    2      2      1  B      20  0     93844   746     0     0  ttstpoledaem
    3      3      0  S      20  0    140527   503     0     0  ottstpstdlib
    4      4      2  B      20  0    316993  1032    41     0  ttadv2500m000
   36     36      1  B      20  0    278806   771     0     0  ttstpoledaem
   37     37      0  R      40  0     1230   396   619    620  ottstpshell

c:\baan61\tmp > kill 36
c:\baan61\tmp > kill 4
c:\baan61\tmp >
  
```

编辑进程的 form



对于在 FORM 实现不了的程序，要在 program script 里编写
Form commands



2007.6.7

BAAN 报表中出现###怎么办?

显示浏览器 - 采购定单

File Options Help

Post Code: 201707
Tel: +86-21 69211200
Fax: +86-21 69211362

币别/Currency:

NO. 序号	Code 品号	Spec./Description 规格/品名	Unit 单位	Quantity 数量	Unit price 单价
10	1030569	纸纤不织布 80	m	#####	0.0243
20	1030569	纸纤不织布 80	m	#####	0.0243
30	1030569	纸纤不织布 80	m	#####	0.0243
40	1030569	纸纤不织布 80	m	#####	0.0243
Total Goods: 数量合计:		Sub Total: 金额: 66339.00	Vat Total: 税额:		0.0000

页 6

这说明在放置字段的时候，把字段的位数没有留够，不能正常显示数据

Report Fields

Field Display Conditions Font

Report pur 440101002

Layout Type Detail 1

Column 61

Row 21

Domain

☐ Link with Domain

Print Length 8

Print Format %A001

Alignment

String Data

Minimum of textlines 0

Maximum of textlines 0

ttadv3134s000 000

修改 print format

如何开发 BAAN 报表

（依“验货明细表”为例）

存货检验状况明细表										
仓库	品号	品名	规格	储位	数量	单位	单据日期	入库日期	冻结状态	备注

一、在 session whwmd6430m000

如果 session 没有当前最新的 VRC，则需要 copy 一份 session 至最新 VRC 下面。

二、新建 report，然后 link 至此 session 下。（按照公司命名规则进行命名）

建议：copy 此 session 下的标准报表，然后对标准报表进行修改。

三、建立新的 label(中英文下都要建立，并且 lngth 必须一致)

语言	o	Simplified Chinese
子系统	wh	Warehousing

	标签	高度	Lngth	VRC	标签说明
	knhq00001	1	18	B61T a SH	存货检验状况明细表
	knhq00002	1	4	B61T a SH	仓库
	knhq00003	1	4	B61T a SH	品号
	knhq00004	1	4	B61T a SH	品名
	knhq00005	1	4	B61T a SH	规格
	knhq00006	1	4	B61T a SH	储位
	knhq00007	1	4	B61T a SH	数量
	knhq00008	1	4	B61T a SH	单位
	knhq00009	1	4	B61T a SH	单号
	knhq00010	1	8	B61T a SH	单据日期
	knhq00011	1	6	B61T a SH	机台别
	knhq00012	1	8	B61T a SH	入库日期
	knhq00013	1	6	B61T a SH	有效期
	knhq00014	1	8	B61T a SH	冻结状态
	knhq00015	1	4	B61T a SH	备注

四、在英文模式下，进入 report layouts

分析此支报表大概需要的部分

Before.report （每支报表执行一次）

Header （每页都出现，需要）

Before.field （每次换 field 执行一次，可以做跳页，也可以做表头）

Detail （每笔资料执行一次）

After.field （每次换 field 执行一次，可以做跳页）

Footer （每页都出现，需要）

After.report （每支报表执行一次）

存货检验状况明细表										
仓库	品号	品名	规格	储位	数量	单位	单据日期	入库日期	冻结状态	备注

编辑 layout 要在 mode—toggle graphics 模式下，利用九宫格画线。

计算好需要的长度（默认为 132）

开始的时候可以按照 detail 里面的长度进行排列计算，直接排到边就可以，因为报表已经定义好了边距（left margin 0）

添加 label

Report Label Fields

Description:

Label:

Height: Maximum Height: 2

Length: Maximum Length: 28

Alignment: ☒ Adjust according domain

Effects:

Color:

☐ Bold

☐ Reverse

☐ Underlined

☐ Fill Print Effect

ttadv3143s000 000

添加 field

Report Fields

Field | Display | Conditions | Font

Report: wmd 6430sh001

Layout Type: Detail 1

Column: 9

Row: 6

Print Expression: * whwmd630.item

Domain: cc item String

OK Close Help

ttadv3134s000 000

在 display 选项卡里面可以设置显示格式（显示位数，显示格式）

Report Fields

Field | Display | Conditions | Font

Report: wmd 6430sh001

Layout Type: Detail 1

Column: 9

Row: 6

Domain: ☒ Link with Domain

Print Length: * 25

Print Format:

Alignment: Not

String Data: Minimum of textlines: 0 Maximum of textlines: 0

OK Close Help

ttadv3134s000 000

在 conditions 选项卡里面可以设置此字段是否重复显示

在 input fields 里面有的字段，在 layout 中肯定能直接用，如果没有的可以试一下，看是否能用，如果不能正常显示，则需要在 report script 里面把他从关系型数据库中抓出此字段。

例如：

Select *

From tccom100

Where tccom100.bpid =: whinh200.stco

As set with 1 rows

Selectdo

Endselect

Query 开发

Exchange 使用:

待续-----